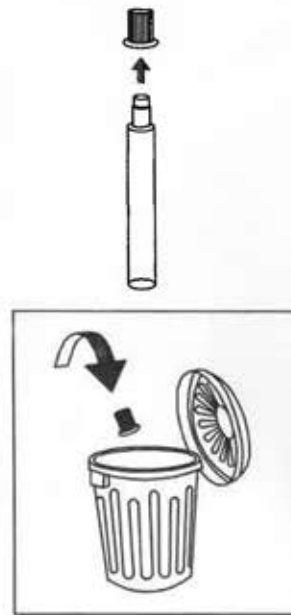


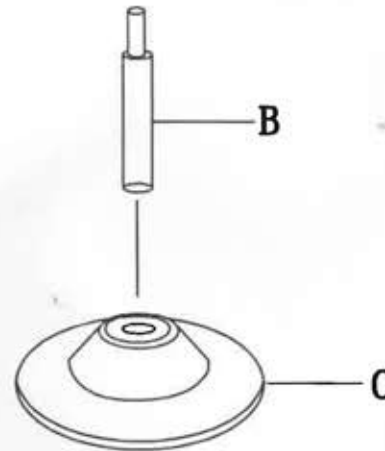
HOLA



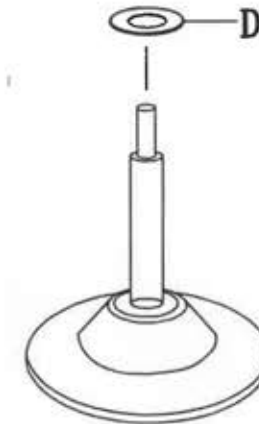
STEP1:
Krok 1:



STEP2:Gather parts.Insert gas lift(B)
into base(C).
Krok 2: Plynový píst (B) nasadíte
do báze (C).



STEP3:Take the rubber ring (D) and
place around the gas lift(B).
Krok 3: Vezměte gumový kroužek
(D) a nasadíte ho na plynový píst (B).



PART
DÍL

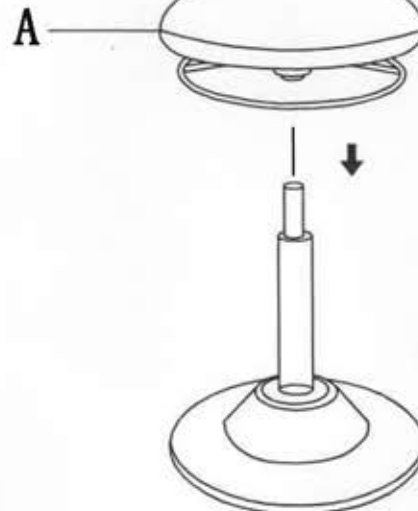
Qty
POČET

A

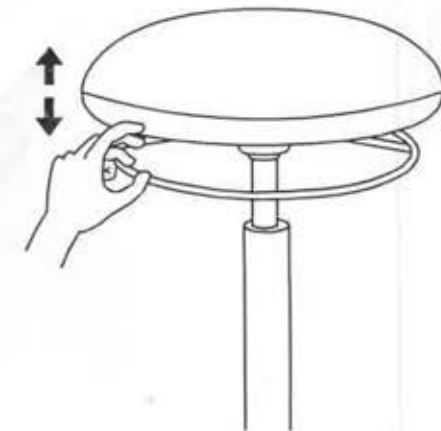


1pc

STEP4:Place seat(A) onto gas lift(B).
Press down firmly to secure.
Krok 3: Nasadíte sedák (A) na plynový píst (B) a
pevně zatlačíte pro zajištění.



TO ADJUST HEIGHT:Grab metal ring from any place
lift to raise or lower the seat.
Nastavení výšky: Na kterémkoliv místě přitáhněte
kovový kruh k sedáku a zvedněte nebo spusťte
sedák.



B



1pc

C



1pc

D



1pc